

Nummer 19

# Spiel- und Malheft

**Piro Piro**  
Im Kino!



# Piro Piro's Welt

## Die Geschichte kurz erzählt

Sechs kurze Frühlingsgeschichten, in denen Blumen, Schmetterlinge, Vögel und Hasen die Hauptrolle spielen. Aquarelle und poetische Impressionen, welche die Zuschauer:innen sanft in den Frühling und die koreanische Animation eintauchen lassen.

## Aquarell:

Aquarell ist eine Maltechnik, bei der die Farben mit Wasser verdünnt und auf Papier aufgetragen werden. Die Farbe wird lasierend und transparent aufgetragen und lässt das Papier weiss durchscheinen. Piro Piro's Kurzfilme sind überwiegend in dieser Technik entstanden.

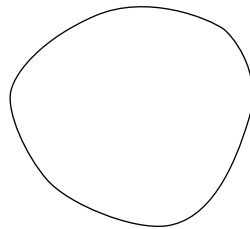
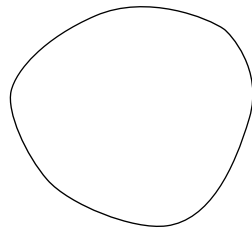
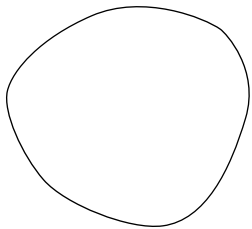
## Zeichne

Mit Buntstiften und etwas Wasser kannst du diesen Effekt auch erzielen: Male die Kreise in den angegebenen Farben fein aus und trage mit einem Pinsel etwas Wasser auf.

Rot

Blau

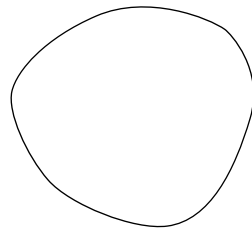
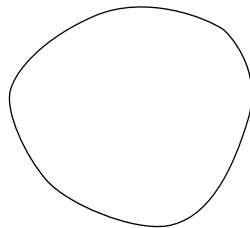
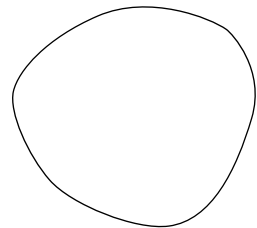
Gelb



Violett


Grün

Orange



# Freundschaftsspiel


Hilf jeder Figur ihre:n Freund:in zu finden.



# Der Vogel Piro Piro

Erkenne die Körperteile von Piro Piro.


Der Kopf  
Der Schwanz  
Das Auge  
Der Flügel  
Der Schnabel  
Die Brust



# Hast du das gewusst?


Flora und Fauna spielen im Film Piro Piro eine wichtige Rolle. **Die Flora** ist die Gesamtheit aller wild wachsenden Pflanzenarten. **Die Fauna** besteht aus allen Arten des Tierreichs.

Gib unter den Bildern an, ob es sich um Arten aus der Flora oder aus der Fauna handelt.



# Zeichne

Füge dem Krokodil die Zähne hinzu, die es so dringend braucht!




# Die Sijos

Sijo ist die bekannteste Form der koreanischen Poesie. Es sind Gedichte über die Natur und die Liebe.

Die Sonnenstrahlen des Morgens  
nässen die Lilienblätter zum Überlaufen.  
Ein Kind jagt einen Schmetterling.  
Die Hand, die den Schmetterling jagt  
und nicht fassen kann, diese Kinderhand  
gräbt sich in die transparente Tiefe des Himmels.  
Deine Augen sind mein Spiegel.

Male dieses Sijo mit deinen Buntstiften aus:





# Piro Piro



GROSSES KINO FÜR DIE KLEINEN! PRÄSENTIERT

EIN PROGRAMM BESTEHEND AUS 6 KURZFILMEN

KOONG ! FLAP FLAP UND DIE JAHRESZEITEN VON MIN SUNG AH - DER VOGEL, DER EINE BLUME LIEBTE,  
BA-LAM, PIRO PIRO UND TANZEN IM REGEN VON BAEK MIYOUNG





# Hast du das gewusst?

Tiere müssen sich an ihre Umwelt anpassen. Deshalb ist ihre Haut mit verschiedenen Elementen bedeckt, z. B. mit Schuppen, um im Wasser zu gleiten, mit Federn, um zu fliegen, oder mit Haaren, um sich warm zu halten.

Ordne die Tierart aus dem Film den Schuppen, Federn oder Haaren zu.



Eine Amsel




Die Rehe



Ein Schmetterling



Schuppen



Feder



Haare



Die Hasen



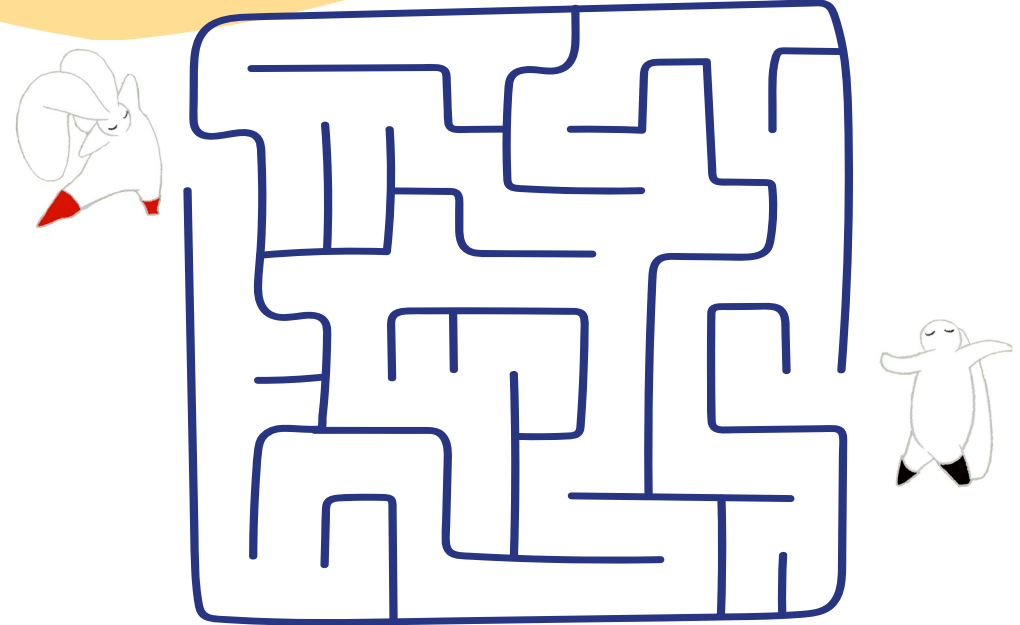
Ein Krokodil



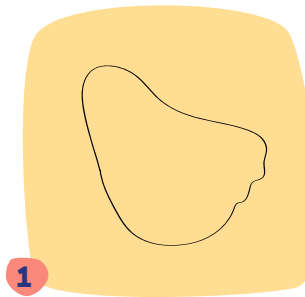
Ein Kranich

# Minispielchen

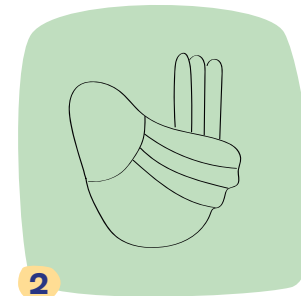
Hilf den Hasen, sich zu treffen.




Zeichne einen Vogel.



1



2



3



# Südkoera

## Hast du das gewusst?

Südkorea ist ein Staat in Asien. Das Land wird im Westen vom Gelben Meer und im Osten vom Japanischen Meer begrenzt.

### Das Land

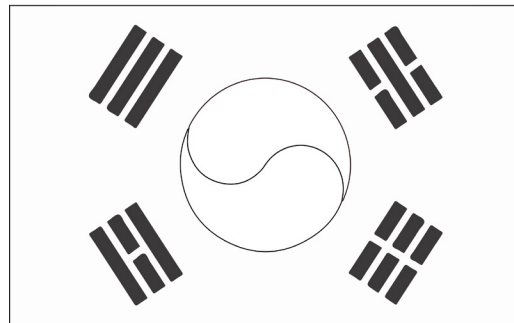


### Die koreanische Flagge

Die Kugel in der Mitte wird "Um Yang" genannt: ein Symbol, das dem berühmten chinesischen Yin und Yang ähnelt.

Die Symbole um das "Um Yang" stehen für die vier Elemente.

Die Fahne symbolisiert die universelle Harmonie.



Um die Flagge zu vervollständigen, male den oberen Teil des Kreises rot und den unteren Teil dunkelblau aus.

# Südkorea

### Die Sprache

Die offizielle Sprache Südkoreas ist Koreanisch. Das Alphabet heisst Hangeul und unterscheidet sich formal stark von unserem.

Lerne die koreanischen Wörter und übe sie zu schreiben!

**Piro Piro** ( 피로 피로 )

Der Gesang der Vögel

**Annyeong** ( 안녕 )

Hallo

**Jayeon** ( 자연 )

Natur

**Sae** ( 새 )

Vogel

**Sinemaui** (시네마)

Film

피로피로

안녕

자연

새

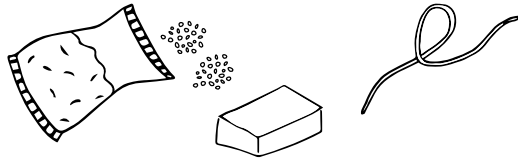
시네마

# Basteln

Möchtest du Vögel in deine Nähe locken? Mit dieser Anleitung kannst du ihnen ein Festmahl bereiten und sie dabei aus nächster Nähe beobachten.


## Zutaten:

- 250g Wildvogelsamen (im Supermarkt erhältlich)
- 500g Kokosfett
- Eine Schnur

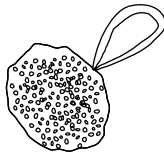


## Methode:

- 1 Das Kokosfett bei Raumtemperatur weich werden lassen.
- 2 In einer Schüssel zusammen mit den Wildvogelsamen verkneten.



- 3 Forme mit den Händen apfelgrosse Kugeln. Stecke ein Stück Schnur durch die Kugeln.



- 4 Lass deine Kreationen im Kühlschrank auskühlen, damit sie fest werden.

- 5 Wenn sie ausgehärtet sind, kannst du sie mit der Schnur an einem Baum oder auf dem Balkon aufhängen.

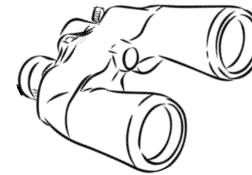
- ♥ Nimm dein Fernglas und beobachte die Vögel.

# Ausflug: Vogelwarte Sempach

Wenn es dir Spass gemacht hat, all diese Vögel im Kino zu sehen, dann bist du bei der Schweizerischen Vogelwarte in Sempach genau richtig.

Die Schweizerische Vogelwarte Sempach ist eine gemeinnützige Stiftung für Vogelkunde und Vogelschutz. Sie überwacht die einheimische Vogelwelt, erforscht ihre Lebensweise und setzt sich für die bedrohte Vogelwelt ein. Sie kümmert sich um verletzte und verwaiste Vögel, informiert und berät die Bevölkerung und betreibt in Sempach ein Besucher:innenzentrum.

Das Besucher:innenzentrum bietet in jeder Saison und bei jedem Wetter ein einmaliges Erlebnis.



Schweizerische Vogelwarte  
Seerose 1  
CH-6204 Sempach

<https://vogelwarte.ch/>





**Grosses  
Kino für die  
Kleinen!**

# Grosses Kino für die Kleinen!

lädt dich ein, das Kino auf der grossen Leinwand zu geniessen, zu träumen und Spass zu haben.

In Begleitung deiner Eltern, deiner Familie oder deiner Freunde entdeckst du jeden Monat einen neuen Film, der dich wachsen und die Welt um dich herum verstehen lässt. Dank unserer unterhaltsamen Aktivitäten in diesem Spiel- und Malheft kannst du dein Kinoerlebnis zu Hause oder in der Schule vorbereiten oder weiterleben. Worauf wartest Du noch, ab ins grosse Kino für die Kleinen!

Besuch uns wieder im September zum Start der neuen Saison von Grosses Kino für die Kleinen!

