

Numéro 19

Cahier d'activités

Piro Piro
Au cinéma!



L'univers de Piro Piro

En quelques mots...

Six petites histoires printanières dans lesquelles les fleurs, les papillons, les oiseaux et les lapins sont rois. Des aquarelles et des impressions poétiques pour s'immiscer avec fraîcheur et délicatesse dans le printemps et dans l'animation coréenne.

L'aquarelle:

C'est une peinture légère sur papier avec des couleurs transparentes diluées dans de l'eau. Les court-métrages de Piro Piro sont majoritairement réalisés avec cette technique.

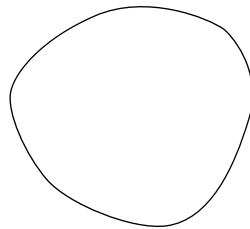
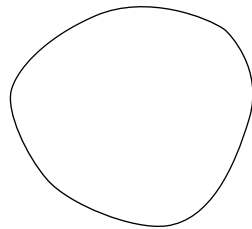
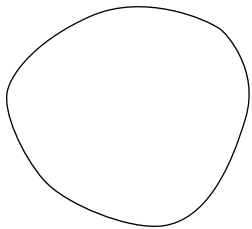
Dessine

Avec des crayons de couleurs et un petit peu d'eau, tu peux créer cet effet: colorie les formes dans les couleurs indiquées avec légèreté et applique un peu d'eau à l'aide d'un pinceau.

rouge

bleu

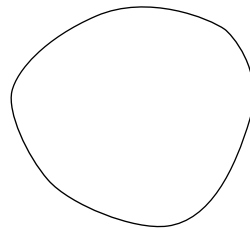
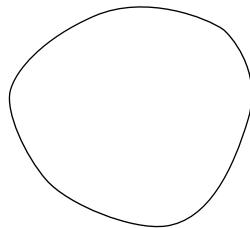
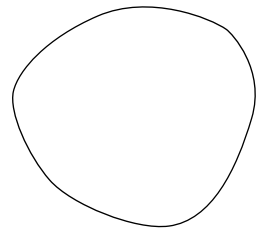
jaune



violet


vert

orange



Jeu des amitiés

Aide chaque personnage à retrouver son ami.e.



Piro-Piro l'oiseau


Identifie les parties du corps de Piro Piro.



Le savais-tu ?


La flore et la faune sont des éléments très importants du film. **La flore**, est l'ensemble des espèces végétales. **La faune** elle, est constituée de l'ensemble des espèces du règne animal.

Identifie parmi les images, si les espèces proviennent de l'ensemble de la flore ou de la faune.



Dessine

Ajoute les dents du crocodile qui en a terriblement besoin !




Les sijos

Les sijos sont des poèmes à forme fixe d'origine coréenne. Ce sont des poèmes qui rendent souvent hommage à la nature et à l'amour.

Les feux sur les collines printanières
Ont détruit les fleurs en bouton
Nous avons de l'eau pour éteindre ces feux
Mais le feu sans fumée qui brûle mon coeur
Aucune eau ne peut éteindre

Kim Tok-Jyong

Illustre ce sijo avec l'aide de tes crayons de couleur:



Pirotiro


피로티로



AU CINÉ COMME LES GRANDS PRÉSENTE

UN PROGRAMME DE 6 COURTS MÉTRAGES COMPOSÉ DE

KOONG ! FLAP FLAP & LES SAISONS À VENIR DE MIN SUNG AH - L'OISEAU QUI AIMAIT UNE FLEUR
& BA-LAM & PIRO PIRO & DANSONS SOUS LA PLUIE DE BAEK MIYOUNG



Le savais-tu ?

Les animaux doivent s'adapter à leur milieu naturel, c'est pourquoi leur peau est couverte de différents éléments comme des écailles pour glisser sur l'eau, des plumes pour voler ou encore des poils pour se tenir chaud.

Associe les animaux du film avec les écailles, plumes ou poils.




Un merle




Les biches



Un papillon



écailles



plumes



poils



Des lapins



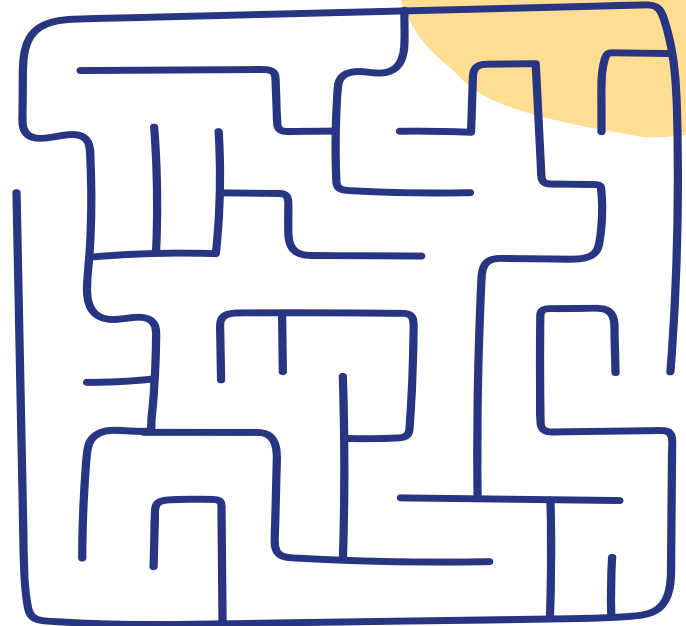
Un crocodile



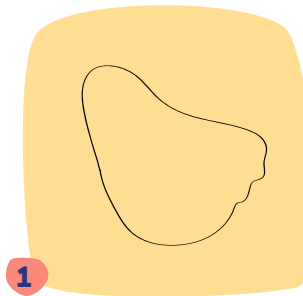
Une grue

Minis jeux

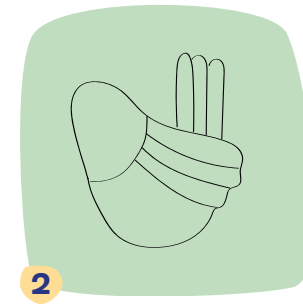
Aide les lapins à se retrouver.




Dessine un oiseau.




1



2



3



La Corée du Sud

Le savais-tu ?

La Corée du Sud est un pays situé en Asie. Le mer Jaune (à l'ouest) et la mer du Japon (à l'est) entourent le territoire.

Le pays

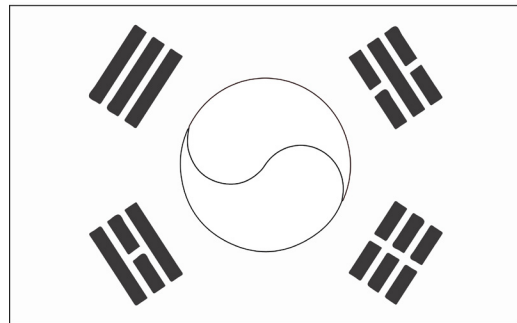


Le drapeau Coréen

La sphère au milieu se nomme le **um yang**: un symbole similaire au fameux yin yang chinois.

Les symboles autour du um yang représentent les quatres éléments.

Le drapeau représente l'harmonie universelle.



Colorie la partie du cercle du haut en rouge et la partie du bas en bleu foncé pour compléter le drapeau.

La Corée du Sud

La langue

En Corée du Sud, la langue officielle est le coréen. Son alphabet s'appelle le hangeul et esthétiquement, il est très différent du nôtre.

Étudie les mots en coréen et entraîne-toi à les écrire !

Piro Piro (피로 피로)

Le chant des oiseaux

Annyeong (안녕)

Salut

Jayeon (자연)

Nature

Sae (새)

Oiseau

Sinemaui (시네마)

Film

피로피로

안녕

자연

새

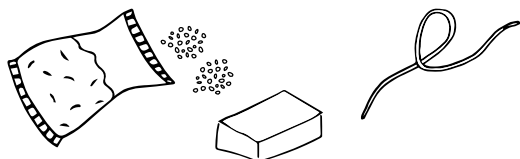
시네마

Bricolage

Tu aimerais attirer les oiseaux près de toi? Avec ce tuto, tu pourras leur créer un festin et ainsi, les observer de plus près.


Matériel:

- 250g de graines pour oiseaux sauvages (à se procurer dans un supermarché).
- 500g de graisse de coco
- De la ficelle

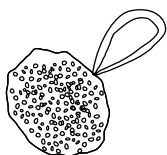


Méthode:

- 1 Fais ramollir la graisse de coco à température ambiante.
- 2 Dans un saladier, malaxe-la avec les graines pour oiseaux sauvages.



- 3 Avec tes mains, fais des boules de la taille d'une pomme environ. Insère un bout de ficelle à travers les boules.



- 4 Laisse tes créations refroidir et durcir dans le réfrigérateur.
 - 5 Une fois durcies, accroches les à un arbre ou sur ton balcon avec l'aide de la ficelle.
- ♥ Prends tes jumelles et observe les oiseaux se régaler.

Sortie: Île aux oiseaux de Prévèrenge

Si toi aussi tu as adoré voir tout ces oiseaux au cinéma, viens les découvrir dans ce centre éducatif consacré à l'ornithologie (l'étude des oiseaux).

L'île aux oiseaux est un lieu de découvertes et de rencontres dans la réserve de Prévèrenge. Tout au long de la promenade, grâce à l'aide de panneaux didactiques et de longues-vues fixes offertes par la commune, les visiteurs peuvent observer les oiseaux à toute heure et profiter du lieu.

La Maison de l'Île aux oiseaux se visite sur rendez-vous, par téléphone, email ou formulaire en ligne.



Maison de l'île aux oiseaux
Avenue de la Plage 49
1028 Prévèrenge

<https://ileauxoiseaux.ch/>



**Au ciné
comme
les grands**


Au Ciné Comme les Grands

te propose de savourer le cinéma sur grand écran pour rêver et t'amuser. Accompagné de tes parents, de ta famille ou de tes amies, tu découvriras chaque mois un nouveau film qui te fera grandir et t'aidera à mieux comprendre le monde qui t'entoure.

Nos cahiers d'activités ludiques te permettront de préparer ou prolonger ton expérience à la maison.

Rejoins-nous vite !

Rejoins nous en septembre pour la nouvelle saison
Au Ciné Comme les Grands !



www.aucinecommelesgrands.ch