

Numéro 20

# Cahier d'activités

**Pat et Mat : Mission travaux**  
Au cinéma !



# Le Programme Septembre 2023 Janvier 2024

Au ciné  
comme  
les grands

## Pat et Mat : Mission travaux en septembre

Un classique  
de République  
tchèque



De Marek Beneš - CH - 50'

Pat et Mat sont deux amis inséparables qui partagent une passion commune pour le bricolage. Tous deux déploient toute leur énergie et surtout leur imagination pour cela. Mais attention aux nombreux rebondissements et aux cascades lorsqu'ils décident de changer leur lavabo ou de poser un nouveau carrelage.

**Un programme de 6 courts-métrages !**

## La Colline aux cailloux en octobre

Par une cinéaste  
suisse !



De Marjolaine Perreten - CH - 50'

Une petite famille de musaraignes vit au bord d'un ruisseau. Un jour, de fortes pluies s'abattent, apportant des crues qui emportent leur village. La famille se met en route afin de trouver un nouvel endroit pour passer l'hiver.

Le film est précédé de deux courts-métrages, **Va-t-en Alfred !** et **Tête en l'air**.

## La sorcière dans les airs en novembre

Par les créateurs  
du Gruffalo



De Jan Lachauer & Max Lang - GB - 50'

Une sorcière et son chat fendent gaiement le ciel sur leur balai ignorant qu'un dragon les poursuit.

Le film est précédé de trois courts-métrages **Matilda**, **Bellysaurus** et **La soupe de Franzy**.

## Noël avec les frères koalas en décembre

Toutes et tous  
au ciné en  
attendant Noël



De Tobias Fouracre - GB - 46'

Cette année, Noël sera inoubliable dans le désert australien : les Frères Koalas ont invité tous ceux qu'ils aiment, même Penny qui vit en Antarctique !

## Chonchon, le plus mignon des cochons ! en janvier

Un film de notre  
temps en Stop  
Motion



De Mascha Halberstad- NL -72'

Lorsque Babs, 9 ans, reçoit de son grand-père un cochon nommé Chonchon comme cadeau, elle convainc ses parents de le garder à condition que Chonchon suive une formation de chiot. Mais ses parents ne sont pas la plus grande menace pour Chonchon, car en réalité son grand-père participe secrètement à un concours de charcuterie...

# Pat et Mat: Mission travaux

Découvre les personnages

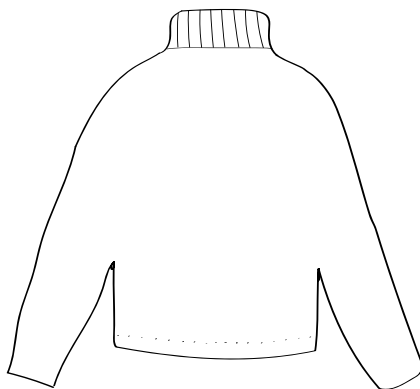
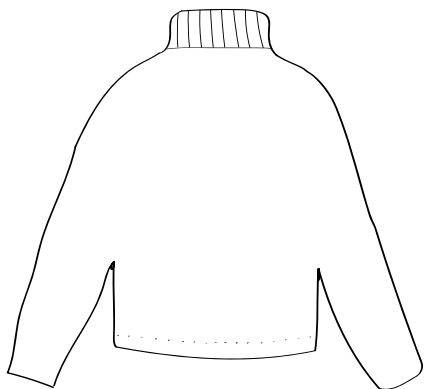


Pat

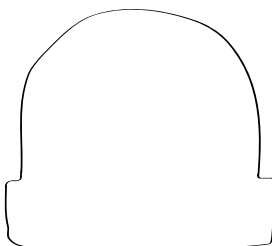
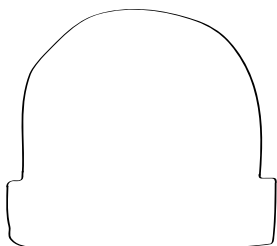


Mat

Colorie les pulls de Pat et Mat.








Complète leurs bonnets.



# Les outils de travaux manuels

Pat et Mat sont des bricoleurs uniques en leur genre. Aide les à identifier les outils.



## UNE PERCEUSE

Outil électrique ayant pour fonction de percer des trous dans différents matériaux.

## UNE TRONÇONNEUSE

Une scie avec un moteur très puissant souvent utilisée par les bûcheron.nes.

## UN MARTEAU

Un outil essentiel qui permet d'enfoncer un clou ou d'en arracher un. Il est aussi utile pour détruire des objets.

## UN TOURNEVIS

Outil adapté pour visser ou dévisser des vis.

## UN PINCEAU

Objet dont on se sert pour peindre.

# Les boîtes essentielles

La **boîte à outils**, essentielle pour les bricoleur·euse·s, contient les outils nécessaires pour détruire, construire ou assembler des structures. La **trousse de premiers secours** est primordiale pour les bricoleur·euse·s casse-cous: on y trouve tout le nécessaire pour soigner des plaies.



La boîte à outils

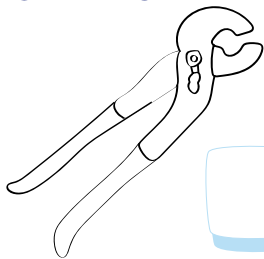


La trousse de premiers secours

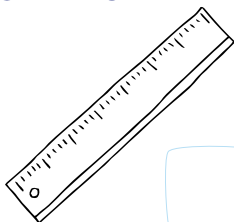


Dessine le symbole correcte dans les cases en fonction d'ou tu peux trouver ces objets.

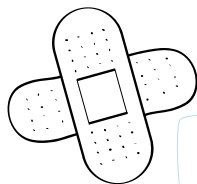
UNE PINCE



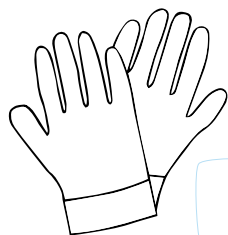
UNE RÈGLE



DES PANSEMENTS



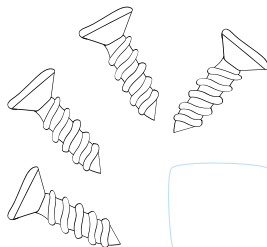
DES GANTS DE PROTECTION



UN SPRAY DÉSINFECTANT


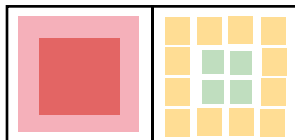
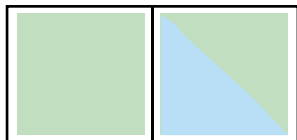


DES VIS





# Crée un carrelage coloré

A l'aide de papier de couleurs que tu peux découper, ou de tes crayons de couleurs, crée des motifs pour le carrelage de la salle de bain. Tu peux t'inspirer des exemples présentés ou développer ta propre technique.



# Le labyrinthe

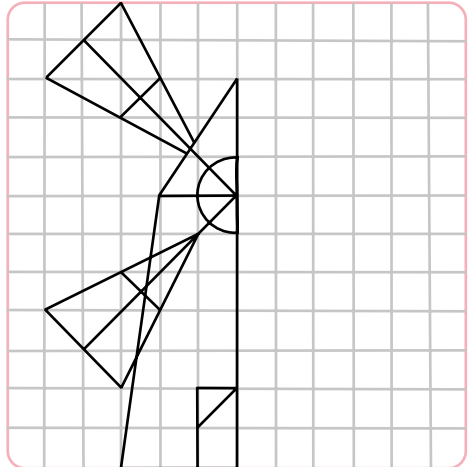
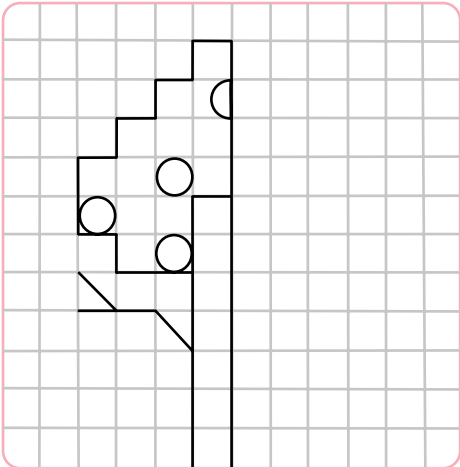
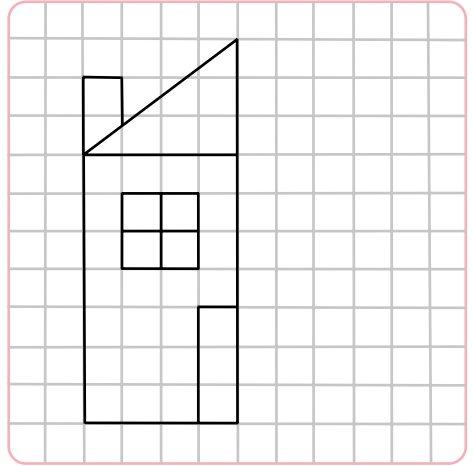
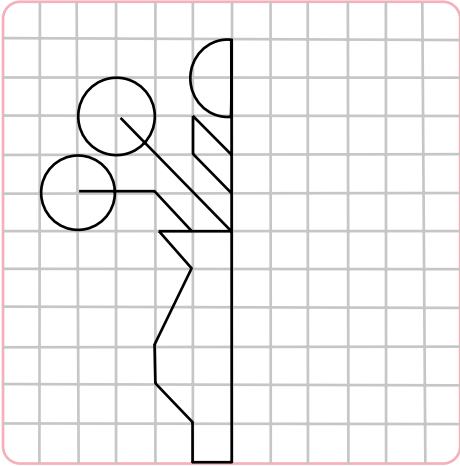
Aide Pat et Mat à trouver le bon chemin pour que l'eau coule à travers le labyrinthe.





# Les mosaïques

Complète les figures en dessinant la partie manquante. Tu pourras ensuite les colorier, et leur donner un titre.



AU CINÉ COMME LES GRANDS PRÉSENTE



# PAT ET MAI

## MISSION TRAVAUX

AUCINECOMMELEGRANDS.CH

RÉALISATION : MAREK BENEŠ — SCÉNARIO : MAREK BENEŠ

DESIGN : LUBOMÍR BENEŠ, VLADIMÍR JIRÁNEK — ANIMATION : JAN SMRČKA — CAMÉRA : JAN CHOVIJKA

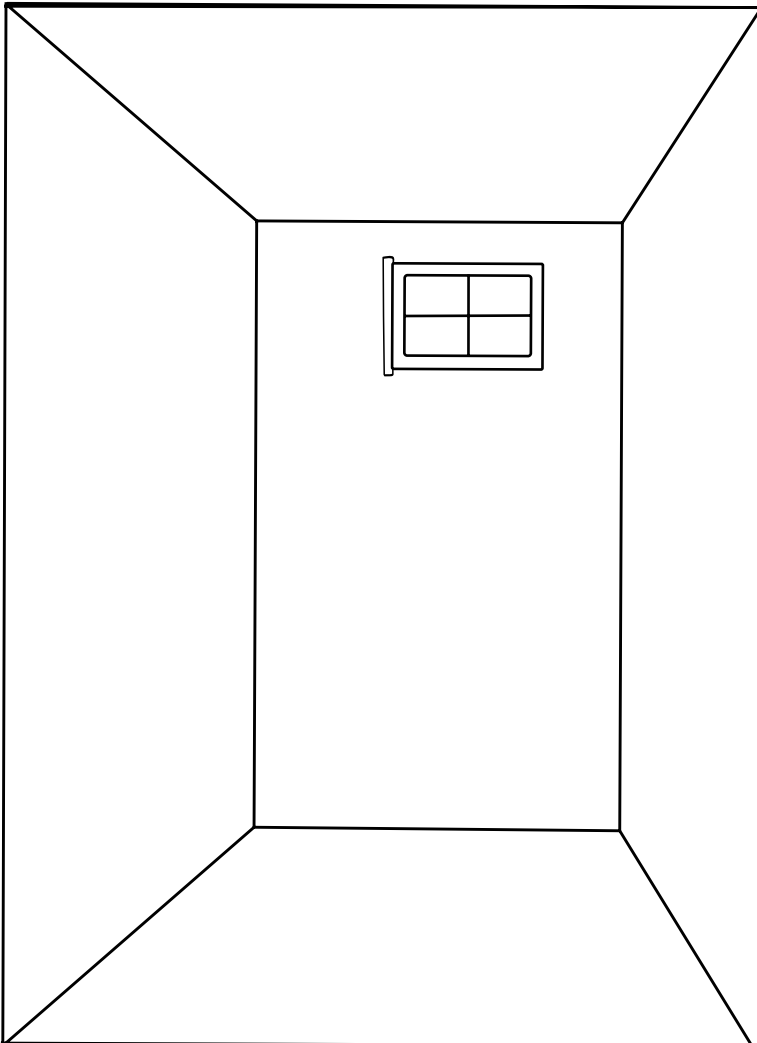
DÉCORS : JAN BOUZEK — MUSIQUE : PETR SKOUMAL — SON : IVO SPALJ



# Dessine une chambre

Dessine une chambre comme un.e architecte en suivant les consignes ci-dessous. Tu pourras ensuite ajouter d'autres éléments selon tes envies.

- 1 autre fenêtre.
- 1 lit à côté d'une fenêtre.
- 1 coussin, 1 peluche et 1 duvet sur le lit.
- 1 table de chevet à côté du lit.
- 2 rideaux bleus sur la fenêtre.
- 1 bureau.
- 3 livres sur le bureau.
- 1 tapis à côté du lit.
- 1 poster sur le mur.
- 1 lampe à côté du bureau.



La chambre à coucher

# Tableau des rêves

Pendant une semaine, complète ce tableau avec l'heure à laquelle tu vas te coucher et l'heure de ton réveil. Dans la troisième case, dessine un élément de ton rêve. Si tu as oublié ton rêve, garde la case pour un autre jour.

Heure du  
coucher

Heure du  
réveil

Ton rêve

Lundi

Mardi

Mercredi

Jeudi

Vendredi



# Jeu

Trouve les 7 différences.



# Le savais-tu?

## Les essences de bois pour les planchers

Les pins, les châtaigniers et les chênes sont trois arbres fréquemment utilisés pour fabriquer nos parquets. Avec l'aide des descriptions, **relie** les bois avec leur arbre d'origine.



**Chêne**

Un arbre avec un large tronc. Il possède beaucoup de feuilles qui le couvre comme un large chapeau.



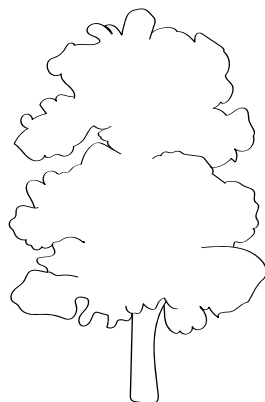

**Châtaigner (foncé)**

C'est un arbre long et majestueux avec beaucoup de feuilles.




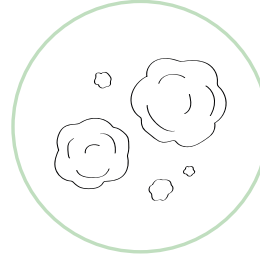




**Pin**

Le pin est un arbre très haut. Son tronc est fin et ses feuilles en aiguilles ne se trouvent qu'au sommet.



# Colorie

Colorie les objets que l'aspirateur ne peut pas aspirer. Cela va créer un chemin pour qu'il puisse se déplacer sans obstacle et aspirer toutes les poussières.





# Raconte un film

Illustre une histoire en 5 pélicules de bobine de film.

2.							
1.							

5.							
4.							
3.							

# Projette des ombres chinoises

Le principe des ombres chinoises est de projeter des silhouettes. À l'aide de tes mains, reproduit les animaux représentés ci-dessous. Il suffit de placer tes mains et tes doigts devant une source de lumière dans le noir.



**Le chien**



**Le cheval**



**Le papillon**



**L'escargot**



**L'araignée**



**Le cerf**

Stadtlandkind

The Swiss Family Concept Store

**BON DE  
BIENVENUE**

---

**10.00**

---

DIX FRANCS SUISSES

CODE DE BON D'ACHAT  
WELCOMESLK



**Au ciné**  
comme  
les grands

## Au Ciné Comme les Grands

te propose de savourer le cinéma sur grand écran pour rêver et t'amuser. Accompagné·e de tes parents, de ta famille ou de tes ami·e·s, tu découvriras chaque mois un nouveau film qui te fera grandir et t'aidera à mieux comprendre le monde qui t'entoure.

Nos cahiers d'activités ludiques te permettront de préparer ou prolonger ton expérience à la maison. Rejoins-nous vite !

Ton prochain film à découvrir au cinéma et en cahier d'activités le mois prochain :  
*La Colline aux cailloux*

